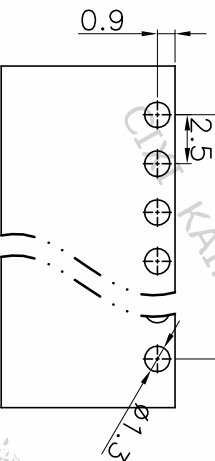
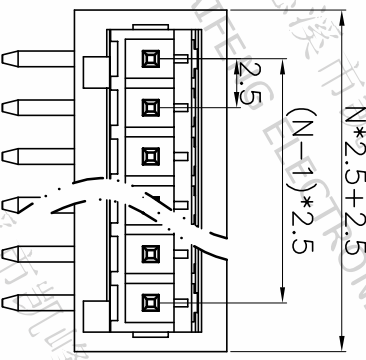
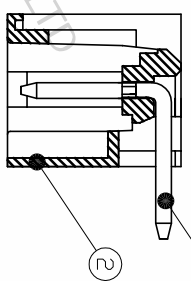
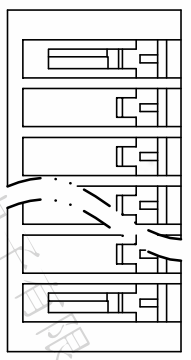
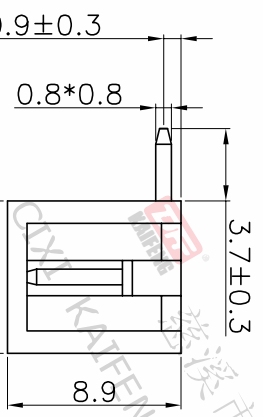


版本	修订内容	日期	绘图	批准
A1	DWG.REL	2020.06.04	郑亚平	金正发



P.C.B. LAYOUT

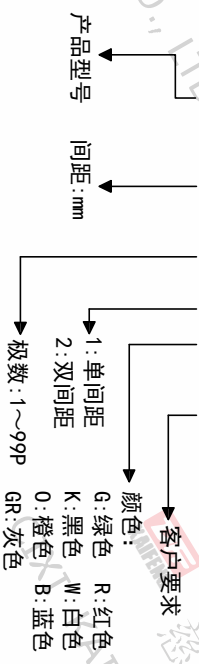
间距尺寸公差	其它未注尺寸公差	—	□
>0	>0	0.1/10	
~6	~30	≤	
~10	~60		
~24	~100		
~30	~150		
±0.15	±0.30		±2°
±0.20	±0.50		
±0.30	±0.70		
±1.00	±1.30		

图纸类型	客户图纸
比例	1:1
图页	1/1
图纸编号	W16000031

- 材质及电镀
  - ① 焊针：铜合金，镀锡
  - ② 塑件：PA66, UL94V-0
- 电气性能
  - UL TEC
  - 额定电压：300V 160V
  - 额定电流：5A 6A
  - 接触电阻：20mΩ
  - 绝缘电阻：5000MΩ\DC500V
  - 耐电压：AC1500V\1min
- 机械性能
  - 温度范围：-30℃~+105℃
  - 瞬时温度：+250℃ 5秒
- 符合RoHS环保要求

订购方式

KF425-R-2.5-XXP-1 X-XXXX



投影法	第一角	品名	KF425-R-2.5-XXP-1X
单位	mm	纸浆尺寸	A4
纸张尺寸	A4	产品系列	KF425

**DF** 慈溪市凯峰电子有限公司  
CIXI KAIFENG ELECTRONICS CO.,LTD